

CONTROL DE LA POBLACIÓN DE GAVIOTA PATIAMARILLA EN EL CASCO URBANO DE CANDÁS

Informe resumen. Temporada 2010

INDICE:

1. CENSO POBLACIONAL DE LA GAVIOTA PATIAMARILLA	pág 2
2. SERVICIO DE ATENCIÓN CIUDADANA Y METODOLOGÍAS DE CONTROL POBLACIONAL	pág 3
2.1. SERVICIO DE LLAMADAS (ATENCIÓN TELEFÓNICA)	pág 3
2.2. SERVICIO DE VISITAS (ATENCIÓN PRESENCIAL)	pág 4
2.2.1. VISITAS (METODOLOGÍA DE CONTROL)	pág 4
3 INFORMACIÓN A LA POBLACIÓN	pág 6

1. CENSO POBLACIONAL DE LA GAVIOTA PATIAMARILLA

Para el seguimiento poblacional de la Gaviota patiamarilla en el casco urbano de Candás, y para el posterior análisis que los métodos de control ejercen sobre esta población se elaboró un **censo** de población durante el periodo del trabajo de campo de la época reproductora de 2010 (17-05 a 25-07 de 2010).

Este censo ha sido elaborado por **2 técnicos** encargados del control poblacional y coordinado por un **Biólogo**.

La **metodología** del censo consistió en un conteo directo desde los edificios que se visitaron durante el trabajo de campo de retirada de nidos, desde donde se registraron los nidos del propio edificio visitado y los avistados alrededor del mismo.

La **unidad de censo**, debido a que nos encontramos al inicio del periodo reproductor, será el "territorio aparentemente ocupado" (TAO), el cual se calcula con la suma del número de **parejas** de gaviotas observadas defendiendo el territorio, construyendo nido, incubando en le nido o cuidando a los pollos (cría segura).

Con estos datos recabados, el tamaño de la población de Gaviota patiamarilla asentada en el casco urbano de Candás es la siguiente:

	%	OBSERVACIONES
96 PAREJAS NIDIFICANTES	100	
82 Parejas INTERVENIDAS*	85	*Retirada al menos una vez de nido y puesta
14Parejas NO INTERVENIDAS**	14	** No se obtuvo permiso de los propietarios para acceder a los tejados

Tabla 1: Población de Gaviota patiamarilla en el caso urbano de Candás. Temporada 2010.

El éxito reproductor de la temporada 2010 ha sido del 14%.

Los únicos datos de los que se dispone de la población reproductora de gaviotas de Candás se remontan al año 2002 en el que se censaron 8 parejas (C.O.A., 2002) y a los años 2008 y 2009 en los que se desarrolla el proyecto de control de la población de gaviotas.

Los datos obtenidos en el censo de 2010 nos muestran una ligera disminución de la colonia urbana durante este segundo año de control (**descenso de 2,04 %** respecto al 2009), aunque esta tendencia podría variar al ser una colonia todavía no saturada a la que puedan llegar cada año adultos procedentes de otras colonias de crías naturales próximas.

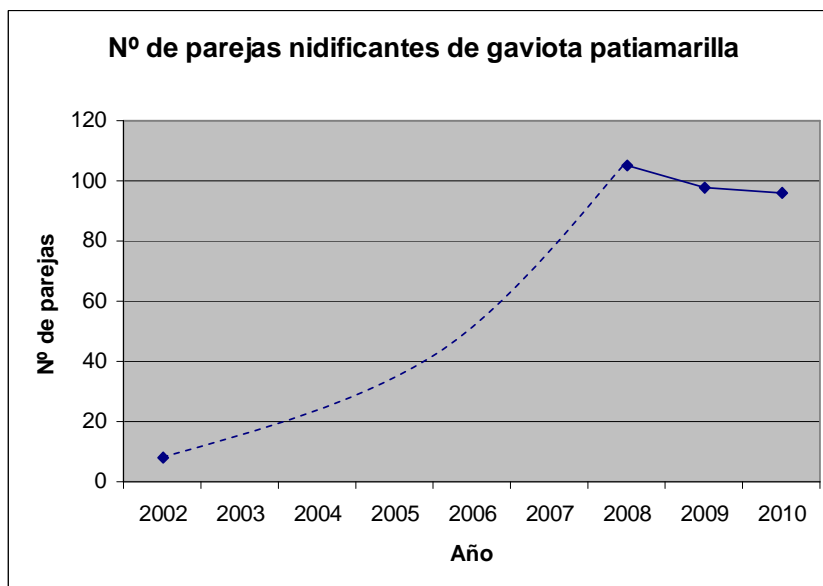


Figura 1: Evolución y tendencia poblacional de la colonia de cría de la Gaviota Patiamarilla en el caso urbano de Candás (2002-2010).

2. SERVICIO DE ATENCIÓN CIUDADANA Y METODOLOGÍAS DE CONTROL POBLACIONAL

2.1. SERVICIO DE LLAMADAS (ATENCIÓN TELEFÓNICA)

Del 25 de mayo al 10 de agosto de 2009 se han recibido en la sección de Medio Ambiente del Ayuntamiento de Carreño 42 avisos de ciudadanos afectados por estas aves y otros 53 avisos desde otras instancia mediante contacto directo de los técnicos de la empresa encargada del servicio en el edificio afectado y mediante el buzoneo, siendo en total **95** los avisos recibidos (un 14% menos que en 2009).

Tras la recepción de los avisos, se contactó telefónicamente con los afectados para conocer los problemas concretos que causan las aves y aportar una solución a los mismos.

De un total de avisos se ha contactado telefónicamente con todos los interesados.

	Nº	%
TOTAL AVISOS	82	100
CONTACTO TELEFÓNICO	82	100
CONTACTO PENDIENTE	0	0

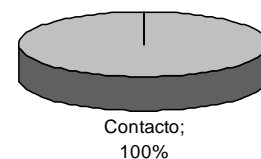


Tabla 2- Figura 2: Avisos contactados. Temporada 2010.

MES	Nº AVISOS
Febrero	1
Mayo	27
Junio	32
Julio	20
Agosto	2

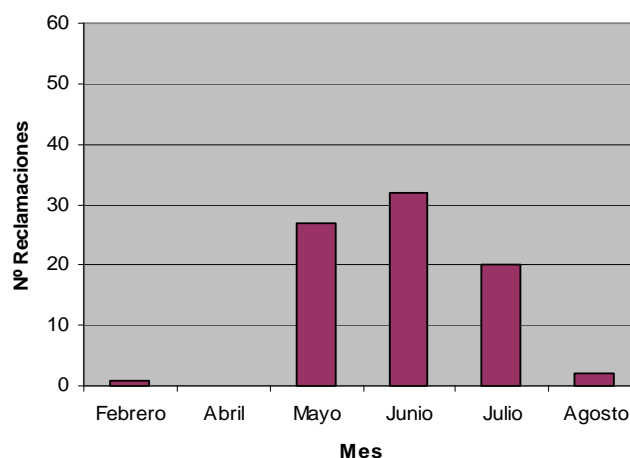


Tabla 3-Figura 3: Distribución mensual de los avisos. Temporada 2010

2.2. SERVICIO DE VISITAS (ATENCIÓN PRESENCIAL)

Del 17 de mayo al 25 de julio de 2010, tras el contacto telefónico se han realizado las correspondientes visitas a los inmuebles afectados (desarrollando la metodología de control) para resolver la problemática denunciada.

Todos los avisos hacen referencia a molestias de gaviotas en los tejados de los inmuebles.

2.2.1. VISITAS (METODOLOGÍA DE CONTROL)

De un total de 82 avisos (100%) se realizaron **visitas de actuación** para 80 reclamaciones (97,56%), llevando a cabo un total de **124** visitas (1,42 visitas por aviso recibido, ya que en varios casos fue necesario repetir las visitas hasta resolver el problema).

Las visitas de actuación fueron debidas a la nidificación de gaviotas en los tejados y a la caída de pollos y adultos en patios interiores.

De 80 visitas de actuación, en 79 casos se buscó la presencia de **nidos/parejas** localizándose un total de **96**, lo que supone una media de 1,22 nidos localizados por visita realizada.

Del total de 82 avisos recibidos **se resolvieron los problemas** planteados en todos los casos (**100%**).

MES	Nº VISITAS
Mayo	25
Junio	42
Julio	54
Agosto	3

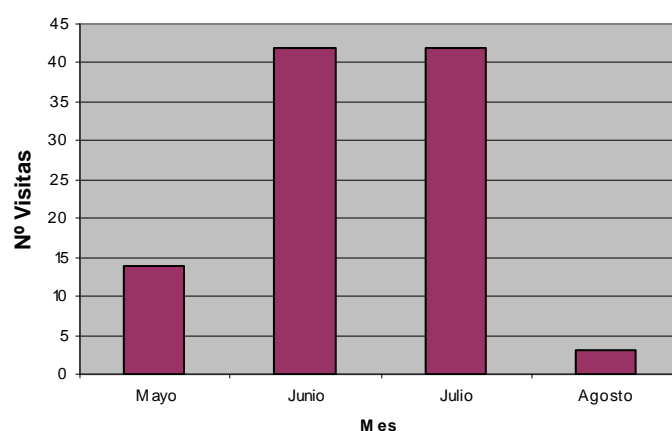


Tabla 4 - Figura 4: Distribución mensual de las visitas. Temporada 2010

En RESUMEN, el servicio de control de la población de gaviotas en la temporada 2010 obtuvo los siguientes resultados:

- **124 visitas realizadas** a otros tantos inmuebles afectados.
- **176 tejados revisados** de otros tantos inmuebles, con una media de 1,42 tejados revisados por visita (revisión de los tejados colindantes a los afectados).
- **96 parejas de gaviotas localizadas** en dichos tejados, con una media de 0,55 parejas avistadas por tejado revisado.
- **96 nidos de gaviotas localizados** en dichos tejados, con una media de 0,55 nidos localizados por tejado revisado.

- **121 huevos de gaviotas localizados** en dichos nidos con una media de 1,26 huevos por nido localizado.
- **77 pollos de gaviota localizados** en dichos nidos con una media de 0,80 pollos por nido localizado.
- **8 adultos retirados** (1 en patio interior y 7 en tejado) mediante cebo con anestésico colocado en los nidos durante la incubación. Se colocaron 31 cebos (efectividad del sistema 22,6%).
- **96 nidos retirados.** (100% de los nidos localizados)
- **121 huevos retirados.** (100% de los huevos localizados)
- **65 pollos retirados** (todos localizados en los tejados, retirado el 84% de los localizados).

Comparando estos datos con los de la campaña anterior, podemos observar lo siguiente:

- Se han visitado más tejados que en 2009. Aunque se recibieron menos avisos, se realizaron 23 visitas más.
- Se han retirado más adultos (+5), muchos más huevos (+82) nidos y muchos menos pollos (-77) que en 2009, ya que la campaña ha comenzado una semana antes que el año anterior y se han podido retirar más nidos con huevos lo que ha evitado que nazcan más pollos. Esto también ha permitido retirar más adultos que el pasado años aunque la población hay bajado muy ligeramente.

3. INFORMACIÓN A LA POBLACIÓN

La información sobre el servicio se proporciona a través de:

- Prensa local
- Prensa Regional
- Página web: www.ayto-carreno.es